

## 1.1. Beispiel Simulation


In dieser Simulation wird gezeigt, wie Sie eine Zeiterfassung für eine Vertriebsaufgabe (Projektaufgabe ohne Abrechnung zum Kunden) und eine Zeiterfassung für ein Kundenprojekt (Projektaufgabe mit Abrechnung an Kunden) durchführen.

Dafür melden Sie sich am BYD System an und wählen die Kachel Self-Service Übersicht auf der Einstiegsseite aus.

Als nächsten Schritt wählen Sie den Menüpunkt Tätigkeiten erfassen aus.

Nun können Sie die Daten erfassen.

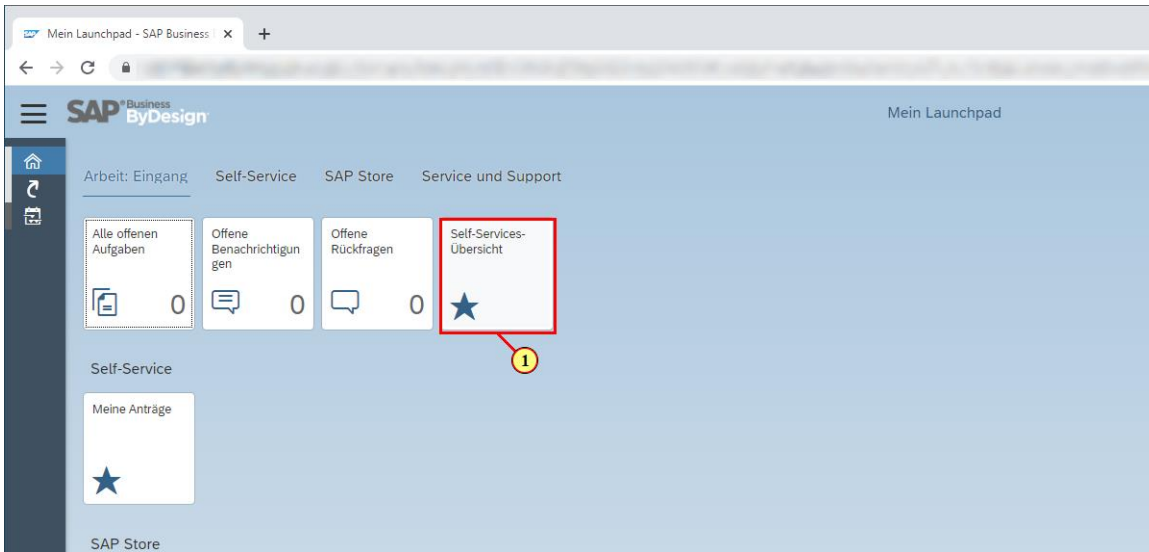
Feldname	Wert	Beschreibung
Benutzer	J1048	
Kennwort		
Gemeinkostenprojekt Zeitfeld	2	



Schritt	Aktion	Eingabe	Erwartete Ergebnisse	Bestanden	Nicht bestanden
(1)	Das Feld <b>Benutzer</b> wird ausgefüllt.	J1048			

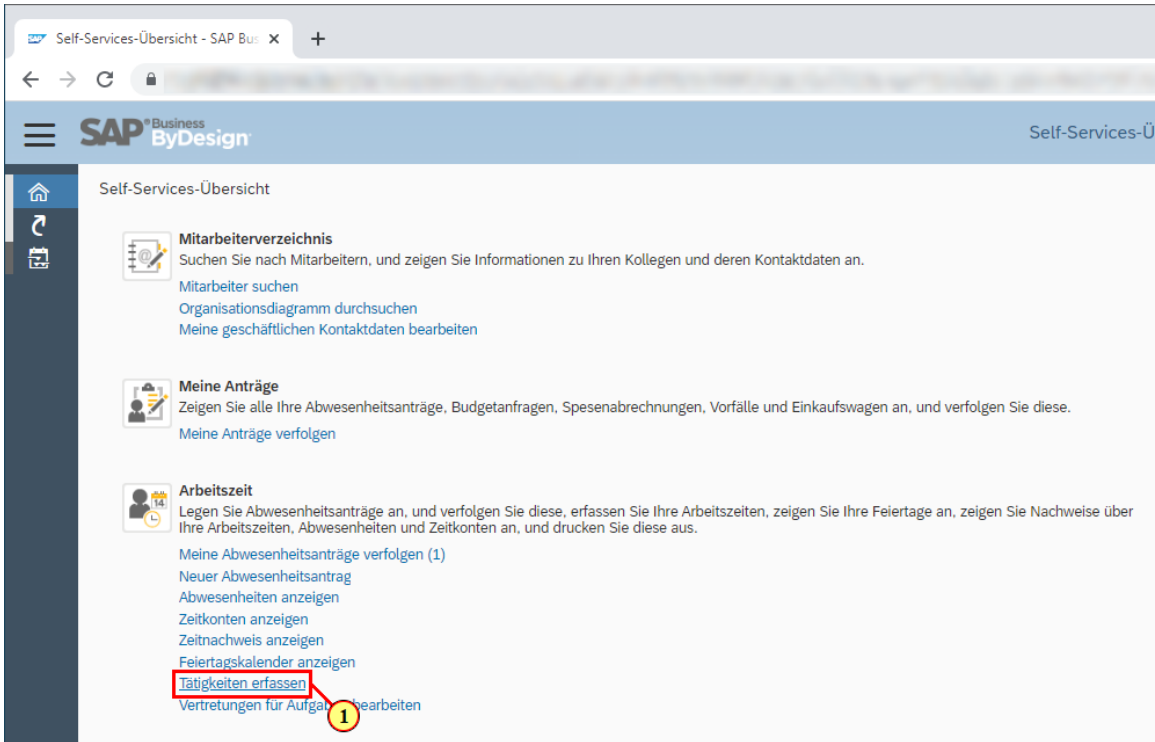
Schritt	Aktion	Eingabe	Erwartete Ergebnisse	Bestanden	Nicht bestanden
(2)	Das Feld <b>Kennwort</b> wird ausgefüllt.				
(3)	Klicken Sie auf <b>Anmelden</b> .				

### 1.1.1. Mein Launchpad - SAP Business ByDesign



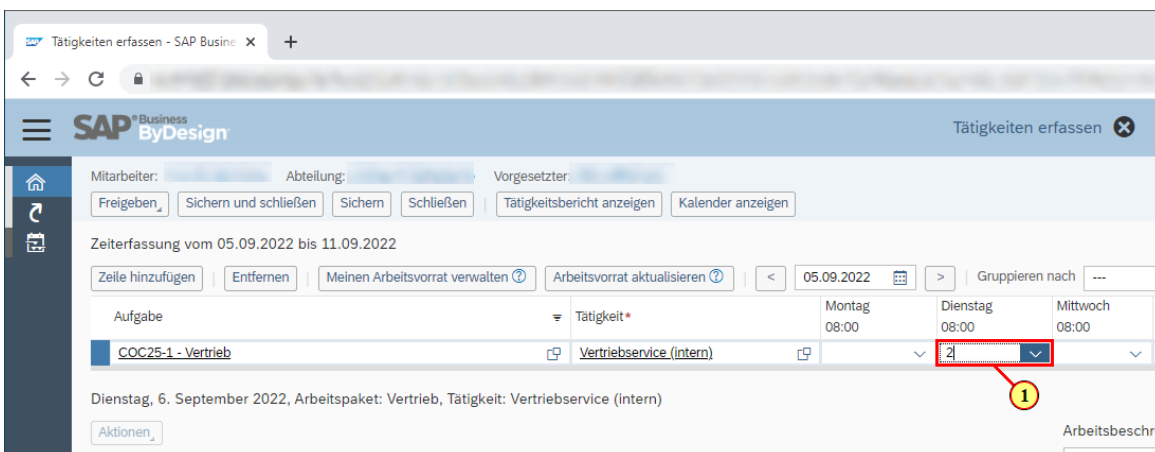
Schritt	Aktion	Eingabe	Erwartete Ergebnisse	Bestanden	Nicht bestanden
(1)	Klicken Sie auf <b>Self-Services-Übersicht</b> .				

### 1.1.2. Self-Services-Übersicht




Schritt	Aktion	Eingabe	Erwartete Ergebnisse	Bestanden	Nicht bestanden
(1)	Klicken Sie auf <a href="#">Tätigkeiten erfassen</a>				

### 1.1.3. Tätigkeiten erfassen - Gemeinkostenprojekt



Schritt	Aktion	Eingabe	Erwartete Ergebnisse	Bestanden	Nicht bestanden

Schritt	Aktion	Eingabe	Erwartete Ergebnisse	Bestanden	Nicht bestanden
(1)	Das Feld <b>Gemeinkostenprojekt Zeitfeld</b> wird ausgefüllt.	2			

	<p>Ende der Simulation. Bitte schließen Sie das Fenster.</p>
---	--